

farnost Staré Město

červen 2012

BERÁNEK

ČASOPIS

PRO DĚTI



!!PRÁZDINOVÝ!!
!!SPECIÁL!!



CENA 10Kč



BERÁNKOVO SLOVO NA PRÁZDNINY

Zdravím Vás milé holky a kluci,

nyní máte v rukou „SPECIÁLNÍ“ vydání Beránka na prázdniny. Prázdniny jsou už jen krůček od nás. V tomto speciálu máte spoustu luštění, zajímavých návodů a rad a taky legrace.

Milé děti, než se dostanu k závěrečnému slovu, chtěl bych vás o něco poprosit. Jelikož se přes prázdniny nedostanu na žádnou dovolenou a ani nikam na výlet velmi by mně potěšilo, kdybyste mi z vašich výletů, dovolených, táborů, výšlapů... prostě z míst, kde jste prožívaly prázdniny, namalovaly nějaký pěkný obrázek :-). A proto vyhláším PRÁZDNINOVOU SOUTĚŽ O NEJKRÁSNEJŠÍ OBRÁZEK Z PRÁZDNIN. Budu rád, když mi obrázků pošlete hodně a já tak budu moci prožít kousek radosti z vašich prázdnin. Nejhezčí tři obrázky odměním sladkou cenou. Na pomoc s tímto výběrem si pozvu své redaktory pod vedením pana faráře. Ti z vás, které komise nevybere, nezoufejte. Všechny obrázky, které mi pošlete, vystavím v kapličce na celý měsíc říjen, aby je tam mohla obdivovat spousta lidí. Malé upozornění: NEZAPOMEŇTE SE PODEPSAT!! a třeba i napsat ze kterého místa obrázek je.

Uzávěrka je v neděli 23. září 2012.

Redakční team vám, závěrem Beránkova prázdninového slova, přeje krásné prázdniny, ať zlobíte co nejmíň, užijete si spoustu legrace a netrápí vás žádná bolístka na těle ani na duši.

Těšíme se na vás i s Beránkem po prázdninách u zářijového výtisku. Mějte se krásně!!



PRÁZDNINOVÁ OSMISMĚRKA

P	P	M	N	Á	B	O	Ž	E	N	S	T	V	Í	Ň
R	O	I	L	Á	N	O	I	C	N	A	K	E	C	E
S	S	L	R	A	D	O	S	T	N	E	S	E	A	S
Á	E	O	A	A	R	Ě	V	Ů	D	K	T	I	N	Í
Z	L	S	P	E	O	S	U	D	Í	Ě	I	Ř	D	P
Í	O	T	T	O	D	M	Š	E	V	H	L	T	Ě	M
V	V	Ě	P	R	M	A	U	S	T	Á	O	A	L	I
T	K	L	E	P	Y	A	R	Ž	S	L	A	R	T	N
S	E	I	R	A	M	D	Z	K	Ž	E	D	B	S	I
L	J	A	L	R	E	P	A	Á	Ě	Ž	V	N	O	S
E	Ě	M	A	Í	O	E	D	E	N	N	A	O	N	T
Ž	D	E	I	V	T	S	E	Ř	K	Í	R	H	R	R
N	A	N	Ě	H	O	M	I	L	I	E	P	S	Ě	A
A	N	Ď	P	Ř	I	J	Í	M	Á	N	Í	N	V	N
M	Í	N	Á	V	O	M	Ř	I	B	Y	L	E	S	T

KŘEST, ZPOVĚĎ, MANŽELSTVÍ, KNĚŽSTVÍ, POMAZÁNÍ, BIŘMOVÁNÍ, PŘIJÍMÁNÍ, VÍRA, NADĚJE, LÁSKA, PERLA, EDEN, MARIE, PERLA, AMEN, HOMILIE, DŮVĚRA, MILOST, VĚRNOST, RADOST, MINISTRANT, LEST, NĚHA, SHON, PRAVDA, BRATŘI, SEN, SESTRY, ANDĚL, PÍSEŇ, MŠE, LEŽ, OSUD, POSEL, PĚV, VOSA, KLEPY, KRADE, NÁBOŽENSTVÍ, KANCIONÁL, SVĚTEC, ROH, TIK, MUŽ, KEC



SVATÉ CELEBRITY

Maxmilián Maria Kolbe

Narodil se 8.1. 1894 v Polsku. Byl třetí z pěti dětí. Při sv.křtu dostal jméno Rajmund. Měl dva starší a dva mladší sourozence.

Jednou uslyšel matčin povzdech: "Co z tebe bude?" Tu otázku, týkající se jeho budoucnosti, jako dítě předložil nebeské Matce a odpověď od ní dostal. Zjevila se mu se dvěma korunami a zeptala se, zda je chce. Bílá znamenala vytrvalost v nevinnosti a červená mučednictví. Poté co řekl: "Chci obě!" Panna Maria naň mile pohlédla a zmizela.

V 16ti letech požádal o přijetí do noviciátu k minoritům. Knězem se stal 28. 4. 1918. Byl propagátorem používání moderních prostředků při pastoraci a evangelizaci. V klášteře, který založil, zřídil tiskařské závody, které produkovaly katolické časopisy.

Za druhé světové války Maxmilián tajně zřídil úkryt pro uprchlíky. V roce 1941 ho zatkl a poslali do koncentračního tábora. Jednoho dne z jeho bloku utekl mladík, který nebyl dopaden. Bylo rozhodnuto, že za uprchlíka zemře 10 vězňů hladem. Mezi vybranými byl člověk, který měl ženu a děti a dal se do pláče. Maxmilián vystoupil s prosbou, že půjde za něj a že je kněz. Po 14ti dnech hladu ho museli 14. 8. usmrtit injekcí.



PATRON - dárců krve

HRA KULIČKY

návod jak si o prázdninách zahrát s kamarády kuličky

- 1. Krok:** Pravidla povolují kuličky z jakéhokoliv nekovového materiálu o průměru max. 16,5 mm. V praxi téměř všichni hráči používají skleněné kuličky, s hliněnkami se setkáme jen zřídka. Vzhledem k jejich nízké hmotnosti nedrží tak dobře směr jako skleněné kuličky.
- 2. Krok:** Hrají vždy dva hráči proti sobě. Kuličky mají barevně odlišeny. Cílem hry je dostat jako první všechny kuličky své barvy do důlku.
- 3. Krok:** Nejdřív každý hodí jednu kuličku od čáry hodu k důlku (rozhoz k důlku). Kdo je blíž, rozhodne, kdo začne v první hře.
- 4. Krok:** První hází všechny své kuličky (po jedné nebo i více najednou) z čáry hodu k důlku a snaží se jej zasáhnout. Pak udělá to samé jeho soupeř.
- 5. Krok:** V další části hry se pokračuje cvrnkáním. Každý cvrnká jen do svých kuliček, hráči se střídají po jednom cvrnku bez ohledu na to, jestli kulička skončila v důlku.
- 6. Krok:** Správný cvrnk je definován jako pohyb pouze jednoho prstu, přičemž se smíte dotknout jen své (jedné) kuličky. Ta pak může zasáhnout jakoukoliv jinou, i soupeřovu.
- 7. Krok:** Kdo má první všechny své kuličky v důlku, vyhrává hru. Zápas se většinou hraje na 2 - 3 vítězné hry.
- 8. Krok:** Čára hodu je vzdálena od středu důlku 7,5 m, důlek má průměr 10 cm.





STOJÁNEK NA POHLEDY

vyrob si stojánek na pohled z místa, kde jsi trávil(a) krásné chvíle o prázdninách

Potřebuješ:

Keramickou hlínu tuhnoucí na vzduchu, kousek drátku, mušličky na ozdobení (můžeš použít i korálky nebo barvičky)




Postup:

1) Z keramické hmoty vymodeluj tvar, jaký chceš. A drátek ohni do spirály (viz. Obrázek)

2) Drátek zapíchni doprostřed hlíny a ozdob ho mušličkami (nebo jinými ozdůbkami)



3) Dej si do stojánku pohled z prázdnin. A je hotovo.





LEDOVÉ OSVĚŽENÍ

kostky ledu s ovocem

Potřebuješ:

- Vodu
- Plastovou podložku z bonboniér
- Drobné ovoce (rybíz, maliny, lesní jahůdky, borůvky)



Příprava: Nasbírané ovoce dej po jednom do plastové podložky od bonboniéry, potom je zalij vodou a dej do mrazáku. Jen si dávej pozor, aby se ti voda v mrazáku nerozlila. Hotovými kostkami pak můžeš ozdobit své oblíbené nápoje :-)


domácí melounová zmrzlina

Potřebuješ:

- 1/2 hrnku na malé kostičky nakrájeného melounu
 - 2 polévkové lžíce bílého jogurtu
 - šťávu asi z půlky citronu
1. Meloun zbavíme pečiček a nakrájíme na malé kosky (případně za asistence maminky rozmixujeme)
 2. Do melounu vmícháme jogurt a trochu citronové šťávy
 3. Směs nalijeme do nějakého plastového kelímku (třeba zrovna od použitého jogurtu), vložíme do ní zmrzlinové nebo obyčejné (alespoň 3 desetacentimetrové, aby se nezlomily) špejly a dáme do mrazáku na 8 hodin zmrznout. **DOBROU CHUŤ!!**



KŘÍŽOVKOVÁ DVOUSTRANA



sial, icon, Tor, somalo, VIE, nara, osetek	Okrašlit	ZAČÁTEK TAJENKY	Rodový znak	Hmotnost obalu	Bristký archeolog	Kladný iont	BISKUPSKÉ HESLO			
Oseté pole							Před 35 lety (v r. 1977) přijal Joseph Ratzinger biskupské svěcení. Své biskupské heslo si současný Sv. Otec Benedikt XVI. vybral ze 3. Janova listu (jeho znění najdeš v tajence)			
Informace										
Dokončit braní										
Iniciály režiséra Lipského			Spojka Kokr- španěl				Vazal	První muž	Italský „lyrický“	Obyvatel Oravy
Listnatý strom				Somálské plátčlo Domácky Natálie						
Bod v džudu					Podnožník Anglický „plachta“					
Vrážet rohy						Era japon. dějin Karetní hra				
	Zn. sport. potřeb Samet						Řím. číslo (1004) Tropické šílenství			
Značka actinia			Severský plák Ochránc					Značka vápníku KONEC TAJENKY		
Úcer nohou				Hygienická pomůcka Jméno Machálkové						
Biceps					Německy „brána“ Značka kilovoltu				Část zemské kúry	Háje
Domácky Antal						Býv. praž. primátor Slovenský souhlas				
Vzniklá v míru							Kód let. Vienna Značka američla			
Anglicky „Ikona“					Nakladat. dopravy a spojů (zkr.)					
Dámský časopis					Chyby					



KŘÍŽOVKOVÁ DVOUSTRANA

PROSBA O VÍRU

Pane, stvořil jsi celý vesmír a stvořil jsi i nás. Patříme Ti a s radostí Ti máme sloužit. Povzbuzuj nás, abychom konali dobro, neboť...
(dokončení úryvku modlitby v taj.)

alken, azin, lunatik, poi, Moira, KNT	Povel psovi	2. DÍL TAJENKY	Kód let. Kennert	Cizí mužské jméno	Čistá hmotnost zboží										
Nenasycený uhlovodík						<table border="1"> <tr> <td>Křestan. demokrat. strana</td> <td>SPZ Rakovníka</td> <td>Německy „ataeliér“</td> <td>3. DÍL TAJENKY</td> <td>Výkvet</td> </tr> </table>					Křestan. demokrat. strana	SPZ Rakovníka	Německy „ataeliér“	3. DÍL TAJENKY	Výkvet
Křestan. demokrat. strana	SPZ Rakovníka	Německy „ataeliér“	3. DÍL TAJENKY	Výkvet											
Nádoby k smažení															
Zůstat (zast.)															
Realitní kancelář (zkr.)			Značka nitu Žadonit												
Druh				Lemy Zelenavý výměšek											
 Občanská demokrat. aliance		Rudá hvězda (zkr.) 1. DÍL TAJENKY			Lesní doktor St. solm. slabika										
Staročeská drobná mince							Domácky Eva Materiál na zátky								
Pět + pět							Proklínat Pěnová hmota								
Dusíkatá organická sloučenina					Stadfec. boh. osudu Kruťvládci										
 SPZ Strakonice Samotný (slang.)				Asijský stát Cestovní doklad						Pražské nakladatelství					
Falše kultury (zkr.)			Sicilské město Anglicky „blizky“												
Náměsíčník							Rodinný obřad (zkr.) Pctom (hud.)								
Dsekal							SPZ Fratic Národní divadlo								
Německá kresla-akademie (zkr.)				Znovu											
Kruetna				Apac											



MŠE SVATÁ - 3. BOHOSLUŽBA OBĚTI

BOHOSLUŽBA OBĚTI

Oběti pro Židy představovaly jednání, při nichž se člověk zříkal majetku a odevzdával jej Bohu. Tím Ho uznávali za svého nejvyššího Pána a Dárce všeho dobrého. Co všechno obětovali? Zvířata, ptáky, pokrmy, chleba, víno, olej a kadidlo.

Pro nás jednou pro vždy Kristu přinesl obět' svou smrtí na kříži. Není k ní třeba ještě něco přidávat. Při bohoslužbě oběti si tuto obět' připomínáme slovy: " To číňte na mou památku. "



PŘINÁŠENÍ DARŮ - obětní dary

Mezi tím, co se připravuje oltář, přinášejí se obětní dary chléb a víno. Ježíš při poslední večeři také jedl chléb a pil víno a

a rozdělil se se svými učedníky. Obětní dary se přinášejí v obětním průvodu. Chléb a víno jsou obětními dary ve mši sv.. Jsou plodem lidské práce a zároveň darem Božím.

MYTÍ RUKOU A MODLITBA NAD DARŮ

Proč si kněz myje ruce? Je to symbol touhy po čistotě srdce jeho i všech přítomných. Posledním úkonem při přípravě darů k proměnění, je modlitba nad dary.

EUCHARISTICKÁ MODLITBA

Tato modlitba je vrcholem celé mše svaté. Je znamením díků.

Obsahuje několik částí:

- **vzývání Ducha Svatého** k posvěcení darů, aby se Kristus uprostřed nás zpřítomnil ve svém Těle a své Krvi.
- **proměňování** chleba v Tělo Pána Ježíše a vína v jeho Krev. Ježíš se vydal za nás za všechny.



- **připomenutí** toho, že mši svatou konáme na památku Kristova utrpení, vzkříšení a nanebevstoupení. Není to ale jen vzpomínka, ale je to **zpřítomnění!**

- **přímlyvy** v euch. modlitbě nás upozorňují, že slavíme s celou církví a

nejsme uzavřeni jen do své farnosti. Přimlouváme se se společenstvím svatých za živé i zemřelé.

MODLITBA PÁNĚ

Je modlitba Otče náš, kterou nás naučil Pán Ježíš.

MODLÍME SE „OTČE NÁŠ“



Otče náš, jenž jsi na nebesích,
posvět' se jméno tvé.

Přijď království tvé.

Bud' vůle tvá jako v nebi, tak i
na zemi.

chléb náš vezdejší dej nám
dnes.

A odpusť nám naše viny,
jako i my odpouštíme našim
viníkům.

A neuved' nás v pokušení,
ale zbav nás od zlého.

Amen.

POZDRAVENÍ POKOJE

Následuje po modlitbě Otče náš a po modlitbě za jednotu církve. Nepředáváme si náš pokoj, ale Kristův pokoj. Pozdravením pokoje se připravujeme na přijetí eucharistie.

ŠIFRA

přijdi na řešení šifry a dozvíš se moudro pro svůj život

QŽWIELRJTEZDUEINOMPOAUSDDRFÝGOHTJEK
CLAYTXECNVMBĚNLMTĚŘDIŘSVYINQYBKÍDLYDŽ
IUMŽÉLLEÚŽFEULCNYAXSNMMROTQEWLRNTÉÁ
PNOISKTEEBLŽILNÉEDCTHEABLŽSUITJSEAKTS
NOLBQĚWZEARVTOZLUAITOKPDAYSŽDKFNGĚH
MJUKPLŘYIXŠCLVIBDNAMLŮJSIČMFTCŘVIÝPJRI
UMTTYOJPEWDSEANXPCOEDRRŘUEHVÉRMBMGĚ
TLHYETSYDTSŘAIXPMRNUBTVYCZXLVOLMŮIKT
JAHNGIFJDESDANÚOPMOUISUEZTTORNČEEPŠ
OWVĚEQDÝLVOÁOJTÍEACÉJLIÝMVTEEDDWYXŘ
FEGKTLZAUŤDSMIKVQEAZYMWOSUXKŠAEŽKDC
ÝČJREFDVEŘNTPGRBUŽTZAHANŤÝSUEJHMOÁTI
EKĎÍPOOLKÉUPSŮÍÚZQLSOCMRIGTNVUŠKELMT
TFŘAEČMBSEEBTUOIPOOLVPELDNLZOFAROŽTEE
ČCBJÁIKMBŘÍELKKLVVSŽXDEYGSHIGPFOZMTÁR
HEEWJRTGEHJJEMDKEINODPRŮUAHWÉQMEUS
TRAFKCVXŠYEMCCHFNTOGZNVZLUÁÁDMNKEIT
OE

ŘEŠENÍ:

Při výkladu o ráji vysvětluje pan farář, že Bůh je vševědoucí. Aby se přesvědčil, že tomu děti rozuměly, zeptá se: „ Jak mohl Pán Bůh vědět, že Adam a Eva jedli zakázané ovoce?“

Trvá to, než se přihlásí holčička a řekne: „Asi našel ohryzek.“



Přijde Matka Tereza k nebeské bráně a zatluče na ní.

Za chvíli se otevře okénko a vykoukne svatý Petr. "Aha, to jsi ty, tak pojď dál." Zrovna je čas večeře." a tak Matka Tereza dostane párek s hořčicí. Poděkuje a jde spát.

Je ráno, snídaně, opět párek s hořčicí.

Oběd, párek s hořčicí.

Večeře, párek s hořčicí.

To už bylo Matce Tereze divné, a tak říká: "Víš, Petře, já jsem skromná a je mi jedno, co jím. Ale řekni mi, proč je pořád jen párek s hořčicí?"

A svatý Petr říká: "A viděla jsi tu někoho kromě nás? A pro dva se přeci nevyplatí vařit."

„Pročpak jsi tady ty?“ ptá se vězeňský kaplan vězně. „Kvůli mému víře.“ „To snad ne!“ „No právě že ano!

Věřil jsem, že poplašné zařízení je rozbité.“


BERÁNEK A POKLAD



6.



TADY MÁTE ZAŠOBY
NA CESTU A LOĎKU.




AHOJ!

POZDĚJI




BRZY
BYCHOM MĚLI
BYT NA MÍSTĚ.



KONEČNĚ, UŽ
NAM ZAČÍNÁJÍ
DOHAŽET ZAŠOBY.




PIRÁTI!!!



POMOÓOC





REDAKČNÍ TEAM: Jirka N.; Iva T.; Magda P.; Monika P.; Marie B.; P. Miroslav SuhomeI
email: jurkanosek123@seznam.cz ; ivatal@centrum.cz; www.meetina.estranky.cz

dalsí číslo časopisu vyjde 23. září